

Beispiele: Konstruktionen in Dachschrägen



Ungenutzter Dachraum
mit Einflugöffnungen



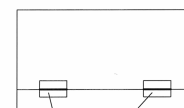
Dachschräge mit
Nistmaterial

Fachgerechte Fertigung von passgenauen Nistkastenkonstruktionen in ungenutzten Dachschrägen

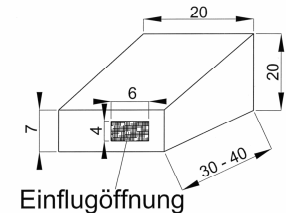
- Rückwand und ggf. Trennwände in die Dachschräge einbauen sowie Abdeckung nach oben, falls nicht durch Dachschräge Brutraum geschlossen wird.
- Drempe (Kniestock) mit Einflugöffnungen versehen.
- Selbstgebaute oder gekaufte Kästen mit Einflugloch und Beobachtungsklappe in Dachschräge einsetzen.

Kasten für Dachschräge (innen)

Rückansicht

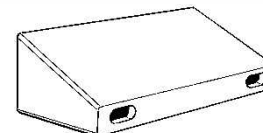
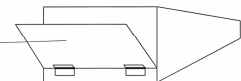


Scharnier



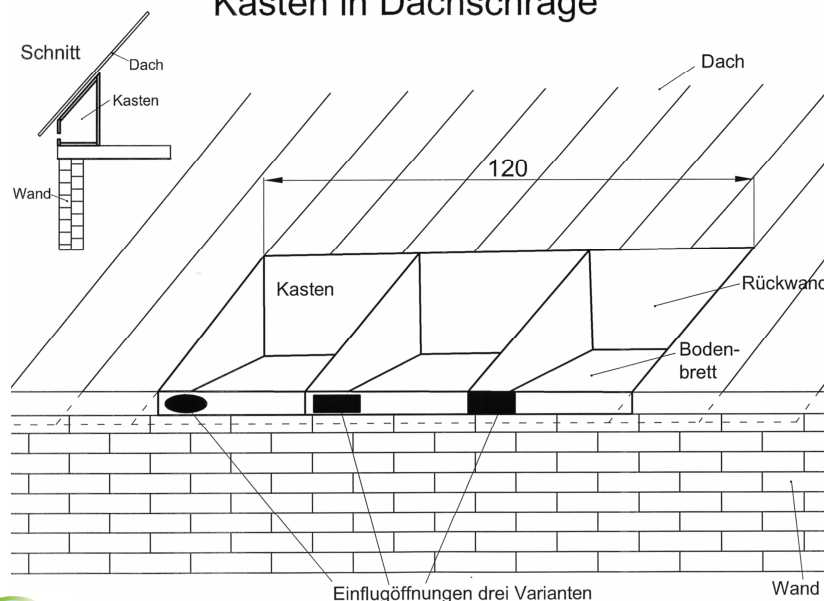
Einflugöffnung

Tür hinten klappbar



Handelsüblicher
Drempekasten für
die Dachschräge
von Fa. Schwegler

Kasten in Dachschräge



gefördert durch